


# Årsredovisning

## Orsa Vatten och Avfall AB 2023

Organisationsnummer 556794-1546



### Fastställelseintyg

Undertecknad verkställande direktör i Orsa Vatten och Avfall AB intygar att resultaträkningen och balansräkningen i årsredovisningen har fastställts på årsstämman. Årsstämman beslutade att godkänna styrelsens förslag till resultatdisposition.

Jag intygar också att innehållet i årsredovisningen och revisionsberättelsen stämmer överens med originalen.

Årsstämman hölls i ....., den ..... 2024.

## Innehåll

Förvaltningsberättelse.....	3
Verksamheten .....	3
Ägarförhållanden .....	3
Bolagets styrelse.....	3
Måluppfyllelse .....	3
Väsentliga händelser under året .....	4
VA-verksamhet.....	4
VA-nät .....	4
VA-verk.....	4
Avfallsverksamhet.....	5
Krisberedskap- och säkerhet .....	5
VERKSAMHETEN I SIFFOR.....	7
VA-verksamhet.....	7
Avfallsverksamhet.....	7
Ekonomisk redovisning.....	8
Årets resultat.....	8
Större investeringar.....	8
Ägartillskott .....	8
Ekonomisk sammanställning .....	9
Förändring av eget kapital .....	9
Förslag till behandling av ansamlad.....	9
Resultaträkning.....	10
Balansräkning.....	11
Kassaflödesanalys.....	13
Särredovisning, VA-verksamhet .....	14
Särredovisning, Avfallsverksamhet.....	15
Tilläggsupplysningar och noter.....	16

## Förvaltningsberättelse

Styrelse och VD för Orsa Vatten och Avfall AB (556794-1546) avger härmed årsredovisning för räkenskapsåret 2023-01-01 till 2023-12-31. Bolaget har sitt säte i Orsa. Årsredovisningen är upprättad i svenska kronor, SEK. Om inte annat särskilt anges, redovisas alla belopp i tusentals kronor (tkr). Uppgifter inom parentes avser föregående år.

### Verksamheten

Orsa Vatten och Avfall AB (OVA) äger, förvaltar och utvecklar Orsa kommuns återvinningscentral, vatten- och avloppsanläggningar samt avfallsanläggningar. Bolaget ska, i de delar som ej innefattar myndighetsutövning, svara för renhållning i Orsa kommun.

Ändamålet med OVA:s verksamhet är att, med iakttagande av kommunal likställighets- självkostnads- och lokaliseringsprincip på affärsmässiga grunder tillhandahålla anläggningar för dels återvinning av avfall dels för produktion av allmänna vattentjänster.

Driften och administrationen av VA- och avfallsverksamheten hanteras av Nodava AB.

### Ägarförhållanden

OVA ägs av Orsa kommun (212000-2189) och är en del av kommunens verksamhet. Bolaget började sin verksamhet i nuvarande form 2009.

### Bolagets styrelse

Bolaget leds av en styrelse bestående av 5 ledamöter med lika många personliga suppleanter. Dessa utses att ingå i styrelsen av kommunfullmäktige i Orsa kommun för tiden från den årsstämma som följer närmast efter det att val till kommunfullmäktige förrättats fram till slutet av den årsstämma som följer efter nästa val till kommunfullmäktige. Kommunfullmäktige utser bland ledamöterna ordförande och vice ordförande i bolagets styrelse.

### Måluppfyllelse

VA-verksamheten uppfyller de krav och villkor som ställs enligt lagen om allmänna vattentjänster, miljöbalken och tillstånd meddelade enligt miljöbalken samt i livsmedelslagen.

Avfallsverksamheten uppfyller de krav, villkor och tillstånd som följer av miljöbalken och dess författningar.

# VÄSENTLIGA HÄNDELSER UNDER ÅRET

## VA-verksamhet

### VA-avgifter

VA-taxan justerades med 7 % vad gäller bruksavgift och anläggningsavgiften 10 %. En höjning med 7 % på bruksavgift innebär en ökning med 58 kr per månad (700 kr per år) för typhus A<sup>1</sup>.

Bruksavgiften är periodisk avgift som avser att finansiera drift- och underhållskostnader av befintliga VA-anläggningar, kapitalkostnader för investeringar samt andra nödvändiga kostnader för att tillhandahålla vattentjänster. Anläggningsavgiften är en engångsavgift som blivande VA-kunder betalar för att få ansluta till den allmänna VA-anläggningen.

### Avgifter för lokalytor

Under året har en inventering utförts av lokalytor i fastigheter anslutna till allmänt VA. Inventeringen visar att fastigheter som innehåller lokalytor i de allra flesta fall inte betalar enligt gällande VA-taxa.

### Förslag till revidering av ABVA i Orsa

Orsa Vatten och Avfall ABs styrelse har lämnat in förslag till reviderat ABVA (Allmänna bestämmelser för användande av Orsa kommuns allmänna vatten- och avloppsanläggning). Det finns ett behov av att förtydliga ABVA så att den som vill läsa om en vattentjänst och reglerna kring denna kan hitta informationen snabbt. Det finns också ett behov av att uppdatera ABVA utifrån huvudmannaskapet. Den reviderade ABVA, som antogs av Kommunfullmäktige i Orsa den 29 maj 2023, gäller från och med 2024.

## VA-nät

### Överföringsledning till Grönklitt

Startmöte för entreprenad gällande framdragnig av överföringsledning till Grönklitt skedde under mars 2023 och arbetet påbörjades en månad efter. Ledningar har under året lagts från Hansjövägen fram till Grönklitt. Sträckan från Hansjövägen till Bunk avloppsreningsverk och Boggas vattenverk kvarstår och tidplan är slutförande i september 2024.

## VA-verk

Avtal tecknades för totalentreprenad i samverkansform för till- och ombyggnation av Bunk avloppsreningsverk.

Solceller har installerats på Bunk avloppsreningsverk för att energieffektivisera anläggningen. Under året har även stängsel satts upp vid Griggåkers reservoar. Stängsel har inhandlats till Boggas vattenverk för att uppfylla krav på säkerhetsskydd.

### Höga flöden hösten 2023

Augusti 2023 utmärkte sig framför allt genom det mycket lågtrycksbetonade vädret med ihärdigt regnande och kraftiga åskskurar på många platser i landet.

Detta innebar att vattenflödet i sjöarna Siljan och Orsasjön steg till över det normala.

Boggas vattenverk med sina brunnar vallades in för att förhindra att vattentäkten och vattenverket översvämmades. Av samma anledning vallades Bunk avloppsreningsverk. Materialet som användes från invallning kom ifrån Orsa kommun, MSB och Vansbro kommun. Arbetet genomfördes med hjälp av Orsa kommun och räddningstjänsten.

<sup>1</sup> Typhus A avser fastighet med friliggande källarlöst enbostadshus omfattande 5 rok, badrum med WC, tvättstuga, ett extra toaletterum samt garage. Våningsyta 150 m<sup>2</sup> inkl garage 15 m<sup>2</sup>, tomtyta 800 m<sup>2</sup>, vattenförbrukning 150 m<sup>3</sup>/år. Fastigheten är ansluten till vatten, spill- och dagvatten.

## Avfallsverksamhet

### Avfallstaxa

Avgifter för avfall består av grundavgift, hämtningsavgift samt avgifter för ev tilläggstjänster. Till 2023 justerades avgifterna med 8 % vilket innebär en ökning med 21 kr per månad (249 kr per år) för fastigheter med hämtning var 4:e vecka. För fritidshus med hämtning mellan 1 april och 30 september blev höjningen 13 kr per månad (158 kr per år). Justering av avfallsavgifterna var nödvändig med tanke på prisökning på behandling av avfall, höjda kostnad för utsläppsrätter, drivmedel samt indexhöjning av entreprenörpriser.

Förutom justering av avgifter ändrades taxan genom införande av nya tilläggstjänster, höjning av lägsta avgift för felsortering samt införande av felsorteringsavgift med avseende på fettavfall i spillvatten.

### Kretsloppsplan

Under året har arbete med kretsloppsplan bedrivits gemensamt inom Dalarna med Länsstyrelsen och Dala Avfall som samordnare. Kretsloppsplanen har sedan tagits hem och arbetats om utifrån målsättningar som Orsa kommun valt att ställa sig bakom. Kretsloppsplanen är kommunens styrande dokument för renhållningsverksamheten där OVA tillsammans med kommunen behöver arbeta aktivt för att uppnå målen, bl.a. med att förändra medborgarnas beteenden för att minska uppkomst av avfall och förbättra sorteringen.

### Fastighetsnära insamling (FNI)

Från 2027 ska insamling av förpackningar, mat- och restavfall ske fastighetsnära. Utredningar som påbörjades 2023, pågår för att ta fram underlag att välja hur insamlingen ska genomföras.

### Övertagande av återvinningstationer (ÅVS)

Ny avfallsförordning ändrade ansvar för förpackningsinsamling från producenterna till kommunerna att gälla från och med 1 januari 2024. I början av 2023 startade arbetet med förberedelser för att kunna överta insamlingsansvaret för förpackningar genom att överta ÅVS:er från 1 januari 2024. Det har inneburit att avtal om nyttjande av mark för ÅVS har tecknats och entreprenörer för insamling, omlastning och städning av ÅVS har upphandlats.

### Bokinsamling

Böcker i stor mängd blir tungt och har tidigare slängts i restavfallsfraktionen på återvinningscentralen. För att minska vikten infördes en möjlighet att sortera ut böckerna och istället skicka till återvinning där viss ersättning kunde erhållas. En annan fördel med sortering är att böckerna inte behövde skickas till förbränning.

## Krisberedskap- och säkerhet

### Säkerhetsskydd

Säkerhetsskyddsanalysen är den grundläggande delen i ett strukturerat och systematiskt säkerhetsskyddsarbete och utgör en förutsättning för att kunna vidta nödvändiga säkerhetsskyddsåtgärder. Behovet av säkerhetsskyddsåtgärder som identifierats i analysen ska sammanställas i en säkerhetsskyddsplan.

Under år 2023 har en säkerhetsskyddsanalys med tillhörande säkerhetsskyddsplan arbetats fram.

### Systematiskt brandskyddsarbete (SBA)

Enligt Lagen om skydd mot olyckor (2003:778) 2 kap 2 § ska ägare och nyttjanderättshavare till byggnader eller andra anläggningar i skäligen omfattning hålla utrustning för släckning av brand och för livräddning vid brand eller annan olycka och i övrigt vidta de åtgärder som behövs för att förebygga brand och för att hindra eller begränsa skador till följd av brand.

För att uppfylla lagens krav samt skydda liv, hälsa, miljö och egendom pågår ett systematiskt brandskyddsarbete i Nodavas samtliga verksamheter.

### **Krigsplacering**

Riksdag och regering har beslutat att Sverige ska återuppta ett modernt totalförsvar. Anledningen är att vi ska kunna hantera de utmaningar och hot som följer av det förändrade säkerhetspolitiska läget. Nodava har arbetat för att säkerställa bemanning under höjd beredskap.

### **Risk- och sårbarhetsanalys**

Samtliga kommuner i Sverige är skyldiga att inför varje ny mandatperiod genomföra en risk- och sårbarhetsanalys enligt lag (2006:544) om kommuners och regioners åtgärder inför och vid extraordinära händelser i fredstid och höjd beredskap (LEH).

Risk- och sårbarhetsanalysen bidrar till att ge en bild av de risker och sårbarheter som finns inom kommunens geografiska område. Analysen sammanställs i sin helhet av Orsa kommun.

OVA:s verksamhet, som bedrivs i Nodava, är identifierad som samhällsviktig och har därmed under år 2023 ingått i arbetet att identifiera kritiska beroenden, sårbarheter och brister samt åtgärdsbehov.



## VERKSAMHETEN I SIFFOR

### VA-verksamhet

	Enhet	2023	2022	2021
Total vattenleverans	m3	451 175	490 220	483 121
Behandlad avloppsvattenmängd	m3	805 613	545 839	662 112
Slam	m3	776	630	742
Utspädningsgrad i avloppsreningsverk	%	217	132	155
Energiförbrukning för vattenverk	MWh	433	500	470
Energiförbrukning för vattenledningsnät	MWh	119	127	129
Energiförbrukning för avloppsreningsverk	MWh	742	627	567
Energiförbrukning för avloppsledningsnät	MWh	38	29	32

### Avfallsverksamhet

	Enhet	2023	2022	2021
Insamlat matavfall	ton	347	366	396
Insamlat restavfall	ton	1126	1 028	1 124
Besök Orsa ÅVC	antal	33 644	36 132	37 660
Total avfallsmängd, ÅVC	ton	2 004	2 243	2 428
Andel förnybara drivmedel vid insamling av kommunalt avfall	%	98	85	26

## EKONOMISK REDOVISNING

### Årets resultat

Orsa Vatten och Avfall AB redovisar ett negativt resultat efter finansnetto om 1 192 tkr. Detta resultat avser Avfallsverksamheten. VA-verksamhetens resultat är nollställt genom att VA-intäkterna minskats med 1 695 tkr. Resultat före skatt uppgår till 1 157 tkr efter återläggning av obeskattade reserver om 2 349 tkr.

Räntekostnaderna har ökat med 553 tkr till 1 381 tkr (828) och de beräknas öka under kommande år då äldre lån omsätts till nya lån.

Statligt bidrag för elstöd har inkommit 684 tkr.

### Större investeringar

Årets investeringar uppgår till 35,2 mkr varav Överföringsledning Grönklitt står för 29,1 mkr.

### Kommande nyemission

Orsa kommun har betalat in 20 mkr till Orsa Vatten och Avfall AB som ett förskott till ett förhöjt aktiekapital.



## EKONOMISK SAMMANSTÄLLNING

FLERÅRSÖVERSIKT	2023	2022	2021	2020	2019
Nettoomsättning, tkr	39 950	37 436	40 821	30 824	29 344
Resultat efter finansiella poster, tkr	-1 192	1 392	2 398	-1 301	- 2 250
Balansomslutning, tkr	212 770	174 356	179 404	173 656	147 752
Soliditet (%)	5,88	7,59	6,91	5,96	7,89

I Flerårsöversikten har 2019 inte omräknats enligt de ändrade redovisningsprinciperna avseende resultat i VA-delen

## FÖRÄNDRING AV EGET KAPITAL (KR)

EGET KAPITAL	AKTIE-KAPITAL	BALANSERAT RESULTAT	ÅRETS RESULTAT	TOTALT
Belopp enligt föregående års årsredovisning	12 000 000	-977 912	-1 339 507	9 682 581
Disposition enligt beslut av årets årsstämma		-1 339 507	1 339 507	0
Årets resultat			1 156 842	1 156 842
Utgående balans 2023-12-31	12 000 000	-2 317 420	1 156 842	10 839 423

## FÖRSLAG TILL BEHANDLING AV RESULTAT (KR)

### STYRELSEN FÖRESLÅR ATT FÖRLUSTEN BEHANDLAS ENLIGT FÖLJANDE

Balanserad förlust	-2 317 420
Årets resultat	1 156 842
Totalt	-1 160 578
behandlas så att i ny räkning överföres	-1 160 578

Övrig ekonomi redovisas i efterföljande resultat- och balansräkning samt kassaflödesanalys.

# RESULTATRÄKNING

RESULTAT	NOT	2023	2022
<b>Rörelsens intäkter</b>			
Nettoomsättning	2	39 950	37 436
Övriga rörelseintäkter	3	725	253
Förändring av skuld till VA-kollektivet		-1 695	-1 422
<b>Summa rörelsens intäkter</b>		<b>38 980</b>	<b>36 267</b>
<b>Rörelsens kostnader</b>			
Övriga externa kostnader		-33 149	-28 854
Avskrivningar på materiella och immateriella anläggningstillgångar		-5 869	-5 202
Övriga rörelsekostnader			
<b>Summa rörelsens kostnader</b>		<b>-39 018</b>	<b>-34 057</b>
<b>Rörelseresultat</b>		<b>-38</b>	<b>2 210</b>
<b>Resultatet från finansiella poster</b>			
Ränteintäkter		227	11
Räntekostnader		-1 381	-828
<b>Summa finansiella poster</b>		<b>-1 154</b>	<b>-818</b>
<b>Resultat efter finansiella poster</b>		<b>-1 192</b>	<b>1 392</b>
Förändring av överavskrivningar		2 349	-2 732
<b>Resultat före skatt</b>		<b>1 157</b>	<b>-1 340</b>
Skatt på årets resultat		0	0
<b>Årets resultat</b>		<b>1 157</b>	<b>-1 340</b>

# BALANSRÄKNING

TILLGÅNGAR	NOT	2023			2022
		VA	AVFALL	TOTALT	
<b>Anläggningstillgångar</b>					
Immateriella anläggningstillgångar					
Dataprogram	4	0	0	0	0
Ledningsrätter	5	296	0	296	307
<b>Summa immateriella anläggningstillgångar</b>		<b>296</b>	<b>0</b>	<b>296</b>	<b>307</b>
<b>Materiella anläggningstillgångar</b>					
Byggnader och mark	6	35 829	8 830	44 659	46 138
Ledningsnät	7	105 314	0	105 314	105 980
Maskiner och andra tekniska anläggningar	8	9 087	100	9 187	9 843
Pågående nyanläggningar	9	43 060	0	43 060	9 845
<b>Summa materiella anläggningstillgångar</b>		<b>193 290</b>	<b>8 930</b>	<b>202 220</b>	<b>171 807</b>
<b>Finansiella anläggningstillgångar</b>					
Andelar i intresseföretag	10	500	0	500	500
<b>Summa finansiella anläggningstillgångar</b>		<b>500</b>	<b>0</b>	<b>500</b>	<b>500</b>
<b>Summa anläggningstillgångar</b>		<b>194 086</b>	<b>8 930</b>	<b>203 016</b>	<b>172 614</b>
<b>Omsättningstillgångar</b>					
<b>Kortfristiga fordringar</b>					
Kundfordringar		1 061	311	1 372	926
Fordringar hos Orsa kommun		2 216	4 861	7 077	86
Fordringar hos intresseföretag					0
Aktuella skattefordringar		0	0	0	4
Övriga kortfristiga fordringar		0	1 112	1 112	0
Förutbetalda kostnader och upplupna intäkter		106	87	193	726
<b>Summa kortfristiga fordringar</b>		<b>3 384</b>	<b>6 370</b>	<b>9 754</b>	<b>1 742</b>
<b>Summa omsättningstillgångar</b>		<b>3 384</b>	<b>6 370</b>	<b>9 754</b>	<b>1 742</b>
<b>Summa tillgångar</b>		<b>197 469</b>	<b>15 301</b>	<b>212 770</b>	<b>174 356</b>

EGET KAPITAL OCH SKULDER	NOT	2023			2022
		VA	AVFALL	TOTALT	
Eget kapital					
<b>Bundet eget kapital</b>					
Aktiekapital		12 000	0	12 000	12 000
Reservfond					
<b>Summan bundet eget kapital</b>		<b>12 000</b>	<b>0</b>	<b>12 000</b>	<b>12 000</b>
<b>Fritt eget kapital</b>					
Balanserad förlust		0	-2 318	-2 318	-978
Årets resultat		0	1 157	1 157	-1 340
<b>Summa fritt eget kapital</b>		<b>0</b>	<b>-1 161</b>	<b>-1 161</b>	<b>-2 317</b>
<b>Summa eget kapital</b>		<b>12 000</b>	<b>-1 161</b>	<b>10 839</b>	<b>9 683</b>
Obeskattade reserver			2 113	2 113	4 462
<b>Avsättningar</b>					
Avsatt för pensioner och liknande förpliktelser enligt tryggandelagen					
<b>Summa avsättningar</b>					
<b>Långfristiga skulder</b>					
Skulder till kreditinstitut	11	118 000	0	118 000	120 000
Periodiserade anslutningsavgifter		21 471	0	21 471	21 234
<b>Summa långfristiga skulder</b>		<b>139 471</b>	<b>0</b>	<b>139 471</b>	<b>141 234</b>
<b>Kortfristiga skulder</b>					
Skulder till kreditinstitut	11	10 000	12 000	22 000	10 000
Leverantörsskulder		6 516	1 028	7 544	4 018
Skulder till intresseföretag		1 127	433	1 559	402
Skulder till Orsa kommun		20 184	-41	20 143	832
Övriga kortfristiga skulder		2 996	248	3 244	2 029
Upplupna kostnader och förutbetalda intäkter		5 174	680	5 855	1 696
<b>Summa kortfristiga skulder</b>		<b>45 998</b>	<b>14 349</b>	<b>60 347</b>	<b>18 977</b>
<b>SUMMA EGET KAPITAL OCH SKULDER</b>		<b>197 469</b>	<b>15 301</b>	<b>212 770</b>	<b>174 356</b>

## KASSAFLÖDESANALYS

KASSAFLÖDESANALYS	NOT	2023	2022
<b>Den löpande verksamheten</b>			
Resultat efter finansiella poster		-1 192	1 392
Betald skatt			-5
Justeringar för poster som inte ingår i kassaflödet	12	7 679	6 624
<b>Kassaflöde från den löpande verksamheten före förändring av rörelsekapital</b>		<b>6 487</b>	<b>8 012</b>
<b>Kassaflöde från förändring av rörelsekapitalet</b>			
Förändring av varulager		0	178
Förändring av koncernmellanhavanden		12 320	6 632
Förändring av kundfordringar		-446	-44
Förändring av kortfristiga fordringar		-575	157
Förändring av leverantörsskulder		3 525	1 664
Förändring av kortfristiga skulder		3 651	-182
<b>Kassaflöde från den löpande verksamheten</b>		<b>24 962</b>	<b>16 417</b>
<b>Investeringsverksamheten</b>			
Investeringar i materiella anläggningstillgångar		-35 199	-7 073
Försäljning av materiella anläggningstillgångar		0	0
<b>Kassaflöde från investeringsverksamheten</b>		<b>-35 199</b>	<b>-7 073</b>
<b>Finansieringsverksamheten</b>			
Upptagna lån		20 000	0
Amortering av lån		-10 000	-10 000
Ökning av långfristigt periodiserade anslutningsavgifter		237	656
<b>Kassaflöde från finansieringsverksamheten</b>		<b>10 237</b>	<b>-9 344</b>
Årets kassaflöde		0	0
<b>Likvida medel vid årets början</b>		<b>0</b>	<b>0</b>
<b>Likvida medel vid årets slut</b>		<b>0</b>	<b>0</b>

## SÄRREDOVISNING, VA-VERKSAMHET

DRIFTSREDOVISNING	NOT	2023	2022
<b>Rörelsens intäkter</b>			
Förbrukningsavgifter		24 885	22 580
Anslutningsavgifter		477	508
Övriga intäkter		846	1 208
<b>Summa rörelsens intäkter</b>		<b>26 208</b>	<b>24 296</b>
<b>Rörelsens kostnader</b>			
Lokalkostnader		-801	-1 014
Driftskostnader		-2 033	-1 706
Energikostnader		-1 901	-1 731
Rep & Underhåll		-3 301	-2 032
Fordon		-197	-173
Transporter		-557	-554
Förvaltning		-990	-961
Konsultarvoden		-523	-448
Styrelse		-112	-100
Nodavapersonal		-7 558	-7 000
Övriga kostnader		0	0
<b>Summa rörelsens kostnader</b>		<b>-17 973</b>	<b>-15 719</b>
<b>Driftsresultat</b>		<b>8 235</b>	<b>8 577</b>
Avskrivningar		-5 423	-4 741
Räntekostnader och ränteintäkter		-1 117	-688
<b>Resultat efter finansiella poster</b>		<b>1 695</b>	<b>3 148</b>
<b>Resultat före skatt</b>		<b>1 695</b>	<b>3 148</b>
<b>Skatt på årets resultat</b>		<b>0</b>	<b>0</b>
<b>Årets resultat</b>		<b>1 695</b>	<b>3 148</b>
<b>Ackumulerat resultat avseende VA</b>		<b>1 422</b>	<b>-1 726</b>
<b>Det ackumulerade resultatet uppgår till</b>		<b>3 117</b>	<b>1 422</b>



## SÄRREDOVISNING, AVFALLSVERKSAMHET

DRIFTSREDOVISNING	NOT	2023	2022
<b>Rörelsens intäkter</b>			
Förbrukningsavgifter		13 531	12 283
Övriga intäkter		936	1 109
<b>Summa rörelsens intäkter</b>		<b>14 467</b>	<b>13 392</b>
<b>Rörelsens kostnader</b>			
Lokalkostnader		-489	-359
Driftskostnader		-1 261	-1 184
Energikostnader		-41	-38
Rep & Underhåll		-14	-14
Fordon		-575	-280
Transporter		-5075	-4 298
Förvaltning		-556	-977
Behandling avfall		-3 096	-2 566
Konsultarvoden		-166	-92
Styrelse		-100	-99
Nodavapersonal		-3 803	-3 228
<b>Summa rörelsens kostnader</b>		<b>-15 176</b>	<b>-13 135</b>
<b>Driftsresultat</b>		<b>-709</b>	<b>257</b>
Avskrivningar		-446	-462
Räntekostnader och ränteintäkter		-37	-129
<b>Resultat efter finansiella poster</b>		<b>-1 192</b>	<b>-334</b>
<b>Resultat före skatt</b>		<b>-1 192</b>	<b>-334</b>
<b>Skatt på årets resultat</b>		<b>0</b>	<b>0</b>
<b>Årets resultat</b>		<b>-1 192</b>	<b>-334</b>
<b>Akkumulerat resultat avseende avfall</b>		<b>2 143</b>	<b>2 477</b>
<b>Det ackumulerade resultatet uppgår till</b>		<b>951</b>	<b>2 143</b>

# TILLÄGGSUPPLYSNINGAR OCH NOTER

## Not 1. Redovisnings- och värderingsprinciper

### Allmänna redovisningsprinciper

Årsredovisningen är upprättad i enlighet med årsredovisningslagen och BFNAR 2012:1 Årsredovisning och koncernredovisning (K3).

Redovisningsprinciperna är oförändrade jämfört med föregående år. I resultaträkningen redovisas förändring av skuld till VA-kollektivet som en intäktsjustering.

### Intäktsredovisning

Intäkter har tagits upp till verkligt värde av vad som erhållits eller kommer att erhållas och redovisas i den omfattning det är sannolikt att de ekonomiska fördelarna kommer att tillgodogöras bolaget och intäkterna kan beräknas på ett tillförlitligt sätt.

### Immateriella tillgångar

Företaget redovisar internt upparbetade immateriella anläggningstillgångar enligt kostnadsföringsmodellen. Det innebär att samtliga utgifter som avser framtagandet av en internt upparbetad immateriell anläggningstillgång kostnadsförs direkt när de uppkommer.

### Anläggningstillgångar

Immateriella och materiella anläggningstillgångar redovisas till anskaffningsvärde minskat med ackumulerade avskrivningar enligt plan och eventuella nedskrivningar.

Avskrivning sker linjärt över den förväntade nyttjandeperioden med hänsyn till väsentligt restvärde. Följande avskrivningstider tillämpas:

IMMATERIELLA OCH MATERIELLA ANLÄGGNINGSTILLGÅNGAR	2023
Byggnadskomponenter	15-50 år
Ledningsrätter	60 år
Ledningsnät övertaget från Orsa kommun	20-30 år
Ledningsnät nyinvesteringar	3-60 år
Maskiner och andra tekniska anläggningar	5-30 år
Inventarier	10 år
Transportmedel	5 år
Dataprogram	5 år

### Komponentindelning

Materiella anläggningstillgångar har delats upp på komponenter när komponenterna är betydande och när komponenterna har väsentligt olika nyttjandeperioder. När en komponent i en anläggningstillgång byts ut, uttrangeras eventuell kvarvarande del av den gamla komponenten och den nya komponentens anskaffningsvärde aktiveras. Utgifter för löpande reparationer och underhåll redovisas som kostnader.

### Finansiella instrument

Finansiella instrument värderas utifrån anskaffningsvärdet. Instrumentet redovisas i balansräkningen när bolaget blir part i instrumentets avtalsmässiga villkor. Finansiella tillgångar tas bort från balansräkningen när rätten att erhålla kassaflöden från instrumentet har löpt ut eller överförts och bolaget har överfört i stort sett alla risker och förmåner som är förknippade med äganderätten.

### Andelar i intresseföretag

Andelar i intresseföretag redovisas till anskaffningsvärde med avdrag för eventuella nedskrivningar.

### **Kundfordringar/kortfristiga skulder**

Kundfordringar och kortfristiga fordringar redovisas som omsättningstillgångar till det belopp som förväntas bli inbetalt efter avdrag för individuellt bedömda osäkra fordringar.

### **Låneskulder och leverantörsskulder**

Låneskulder och leverantörsskulder redovisas initialt till anskaffningsvärde efter avdrag för transaktionskostnader. Skiljer sig det redovisade beloppet från det belopp som ska återbetalas vid förfallotidpunkten periodiseras mellanskillnaden som räntekostnad över lånets löptid med hjälp av instrumentets effektivränta. Härigenom överensstämmer vid förfallotidpunkten det redovisade beloppet och det belopp som ska återbetalas.

### **Kvittning av finansiell fordran och finansiell skuld**

En finansiell tillgång och en finansiell skuld kvittas och redovisas med ett nettobelopp i balansräkningen endast då legal kvittningsrätt föreligger samt då en reglering med ett nettobelopp avses ske eller då en samtida avyttring av tillgången och reglering av skulden avses ske.

### **Leasingavtal**

Företaget redovisar samtliga leasingavtal, såväl finansiella som operationella, som operationella leasingavtal. Operationella leasingavtal redovisas som en kostnad linjärt över leasingperioden.

### **Inkomstskatter**

Total skatt utgörs av aktuell skatt och uppskjuten skatt. Skatter redovisas i resultaträkningen, utom då underliggande transaktion redovisas direkt mot eget kapital varvid tillhörande skatteeffekter redovisas i eget kapital.

### **Aktuell skatt**

Aktuell skatt avser inkomstskatt för innevarande räkenskapsår samt den del av tidigare räkenskapsårs inkomstskatt som ännu inte redovisats. Aktuell skatt beräknas utifrån den skattesats som gäller per balansdagen.

### **Avsättningar**

Som avsättning har redovisats förpliktelser gentemot tredje man som är hänförliga till räkenskapsåret eller tidigare räkenskapsår och som på balansdagen antingen är säkra eller sannolika till sin förekomst men oviss till belopp eller till den tidpunkt då de ska infrias.

### **Ersättningar till anställda**

Ersättningar till anställda avser alla former av ersättningar som företaget lämnar till de anställda. Kortfristiga ersättningar utgörs av bland annat löner, betald semester, betald frånvaro, bonus och ersättning efter avslutad anställning (pension). Kortfristiga ersättningar redovisas som kostnad och en skuld då det finns en legal eller informell förpliktelse att betala ut en ersättning till följd av en tidigare händelse och en tillförlitlig uppskattning av beloppet kan göras.

### **Kassaflödesanalys**

Kassaflödesanalysen upprättas enligt indirekt metod. Det redovisade kassaflödet omfattar endast transaktioner som medfört in- eller utbetalningar.

Som likvida medel klassificerar företaget, förutom kassamedel, disponibla tillgodohavanden hos banker och andra kreditinstitut samt kortfristiga likvida placeringar som är noterade på en marknadsplats och har en kortare löptid än tre månader från anskaffningstidpunkten. Förändringar i spärrade medel redovisas i investeringsverksamheten.

**Not 2. Intäkternas fördelning**

<b>I NETTOOMSÄTTNINGEN INGÅR INTÄKTER FRÅN</b>	<b>2023</b>	<b>2022</b>
Förbrukningsavgifter VA	24 885	22 580
Anslutningsavgifter VA 10 % av årets anslutningsavgifter	73	118
Periodiserade anslutningsavgifter VA	404	390
Renhållningsavgifter	13 531	12 283
Övrigt	1 057	2 065
<b>Totala intäkter</b>	<b>39 950</b>	<b>37 436</b>

**Not 3. Övriga rörelseintäkter**

<b>ÖVRIGA RÖRELSEINTÄKTER</b>	<b>2023</b>	<b>2022</b>
Bidrag Orsa Kommun	41	253
Elstöd	684	0
<b>Totala intäkter</b>	<b>725</b>	<b>253</b>

**Not 4. Dataprogram**

<b>IMMATERIELLA ANLÄGGNINGSTILLGÅNGAR</b>	<b>2023</b>	<b>2022</b>
<i>Ingående anskaffningsvärden</i>	1 332	1 332
Omklassificeringar		
<b>Utgående ackumulerade anskaffningsvärden</b>	<b>1 332</b>	<b>1 332</b>
<i>Ingående avskrivningar</i>	-1 332	-1 332
Årets avskrivningar	0	0
<b>Utgående ackumulerade avskrivningar</b>	<b>- 1 332</b>	<b>-1 332</b>
<b>Utgående redovisat värde</b>	<b>0</b>	<b>0</b>

**Not 5. Ledningsrätter**

<b>MATERIELLA ANLÄGGNINGSTILLGÅNGAR</b>	<b>2023</b>	<b>2022</b>
<i>Ingående anskaffningsvärden</i>	364	364
<b>Utgående ackumulerade anskaffningsvärden</b>	<b>364</b>	<b>364</b>
<i>Ingående avskrivningar</i>	-56	-45
Årets avskrivningar	-11	-11
<b>Utgående ackumulerade avskrivningar</b>	<b>-68</b>	<b>-56</b>
<b>Utgående redovisat värde</b>	<b>296</b>	<b>307</b>

AA All

## Not 6. Byggnader och mark

<b>MATERIELLA ANLÄGGNINGSTILLGÅNGAR</b>	<b>2023</b>	<b>2022</b>
<i>Ingående anskaffningsvärden</i>	61 264	43 532
Årets omfördelning från pågående nyanläggningar	791	17 676
Försäljningar/utrangeringar		
Årets anskaffningar	0	57
<b>Utgående ackumulerade anskaffningsvärden</b>	<b>62 056</b>	<b>61 264</b>
<i>Ingående avskrivningar</i>	-15 127	-13 277
Försäljningar/utrangeringar		
Årets avskrivningar	-2 270	-1 850
<b>Utgående ackumulerade avskrivningar</b>	<b>-17 397</b>	<b>-15 127</b>
<b>Utgående redovisat värde</b>	<b>44 659</b>	<b>46 138</b>

## Not 7. Ledningsnät

<b>MATERIELLA</b>	<b>2023</b>	<b>2022</b>
<i>Ingående anskaffningsvärden</i>	126 249	113 720
Årets omfördelning från pågående nyanläggningar	1 484	11 545
Försäljningar/utrangeringar		
Erhållen medfinansiering		
Årets anskaffningar	551	984
<b>Utgående ackumulerade anskaffningsvärden</b>	<b>128 283</b>	<b>126 249</b>
<i>Ingående avskrivningar</i>	-20 269	-17 791
Försäljningar/utrangeringar		
Årets avskrivningar	-2 701	-2 477
<b>Utgående ackumulerade avskrivningar</b>	<b>-22 970</b>	<b>-20 269</b>
<b>Utgående redovisat värde</b>	<b>105 314</b>	<b>105 980</b>

## Not 8. Inventarier, verktyg och installationer

<b>MATERIELLA</b>	<b>2023</b>	<b>2022</b>
<i>Ingående anskaffningsvärden</i>	16 258	14 743
Årets omfördelning från pågående nyanläggningar	228	643
Försäljningar/utrangeringar		
Årets inköp	3	872
<b>Utgående ackumulerade anskaffningsvärden</b>	<b>16 489</b>	<b>16 258</b>
<i>Ingående avskrivningar</i>	-6 415	-5 551
Årets avskrivningar	-887	-864
<b>Utgående ackumulerade avskrivningar</b>	<b>-7 302</b>	<b>-6 415</b>
<b>Utgående redovisat värde</b>	<b>9 187</b>	<b>9 843</b>



**Not 9. Pågående nyanläggningar**

<b>NYANLÄGGNINGAR</b>	<b>2023</b>	<b>2022</b>
<i>Ingående nedlagda kostnader</i>	9 845	34 548
Under året nedlagda kostnader	34 646	5 160
Under året genomförda omfördelningar	-1 431	-29 863
<b>Utgående nedlagda kostnader</b>	<b>43 060</b>	<b>9 845</b>

**Not 10. Andelar i intresseföretag**

<b>INTRESSEFÖRETAG</b>	<b>2023</b>	<b>2022</b>
<i>Ingående anskaffningsvärden</i>	500	500
Utgående ackumulerade anskaffningsvärden	500	500
<b>Utgående redovisat värde</b>	<b>500</b>	<b>500</b>

Intressebolaget är Nodava AB, organisationsnummer 556794-1553. Bolagets säte är Orsa och ägarandelen uppgår till 33,3%.

**Not 11. Skulder som avser flera poster**

Företagets banklån om 140 000 000 kronor redovisas under följande poster i balansräkningen.

<b>SKULDER</b>	<b>2023</b>	<b>2022</b>
<i>Långfristiga skulder</i>		
Övriga skulder till kreditinstitut som förfaller senare än 5 år efter balansdagen	21 000	36 000
Övriga skulder till kreditinstitut som förfaller mellan 1 till 5 år efter balansdagen	97 000	84 000
<i>Kortfristiga skulder</i>		
Övriga skulder till kreditinstitut som förfaller mellan 0 till 1 efter balansdagen	22 000	10 000
<b>Utgående redovisat värde</b>	<b>140 000</b>	<b>130 000</b>

**Not 12. Poster som inte ingår i kassaflödet (kr)**

<b>POSTER SOM INTE INGÅR I KASSAFLÖDET</b>	<b>2023</b>	<b>2022</b>
Förlust avyttring/utrangering anläggningstillgångar	112	
Avskrivningar	5 869	5 202
Justerad skuld till VA-kollektivet	1 695	1 422
Förändring av skatt	3	
<b>Utgående redovisat värde</b>	<b>7 679</b>	<b>6 624</b>

AP  
All



Orsa 2024 - 03 - 07



Leif Dahlfors  
Ordförande




Per Rudfeldt



Kurt Rågstad



Hans Lindström



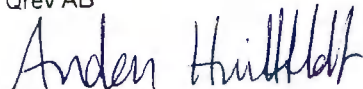
Mikael Andersson



Marilou Hamilton Levin  
Verkställande direktör

Vår revisionsberättelse har avgivits 2024 - 03 - 11

Qrev AB



Anders Hvittfeldt  
Auktoriserad revisor